


# SEFRA Italia s.r.l.

VITI A RICIRCOLO DI SFERE - PROTEZIONI E SOFFIETTI PER MACCHINE  
UTENSILI - SISTEMI E COMPONENTI PER L'AUTOMAZIONE - CUSCINETTI -  
MANDRINI ED ELETTROMANDRINI - SISTEMI DI BLOCCAGGIO PNEUMATICI -  
OBLÒ ROTANTI - MONOGUIDE A RULLI E A SFERE - CUSCINETTI LINEARI - VETRI  
ANTISFONDAMENTO - CONVOGLIATORI TRUCIOLI - SMINUZZATORI TRUCIOLI.

Via Dell'Industria, 4  
44047 - S. Agostino (FE)  
Tel. 0532/846786 (r.a.)  
Fax 0532/846772  
e-mail: sefra@sefra.it  
www.sefra.it


## IL PROCESSO OTTIMALE PER SMINUZZARE TUTTI I TIPI DI TRUCIOLI THE OPTIMAL SYSTEM TO REDUCE THE VOLUME TO ALL KIND OF SWARF



MACCHINA SMINUZZATRICE TRUCIOLI ADATTA  
PER OGNI TIPO DI TRUCIOLO DI QUALSIASI  
MATERIALE METALLICO.  
PROVVISTO DI SETACCO PER OTTENERE LA  
RIDUZIONE DEL TRUCIOLO NELLA  
DIMENSIONE VOLUTA.

*SHREDDING MACHINE FOR EVERY KIND OF  
SWARF MADE OF ANY KIND OF METAL  
MATERIAL.*

*THE MACHINE IS PROVIDED WITH A SIEVE TO  
REDUCE THE CHIP TO THE NECESSARY  
DIEMENSION.*



SMINUZZATORE TRUCIOLI MONTATO SUL CONVOGLIATORE  
SHREDDING MACHINE ASSEMBLED ON SWARF CONVEYOR



# MACCHINA SMINUZZATRICE TRUCIOLI TIPO: SX300/10 - 300/250

## SHREDDING MACHINE TYPE: SX300/10 - 300/250

### Dati tecnici

Macchina sminuzzatrice per tutti i tipi di truciolo,

Potenza di comando: 230/400 V - 50 Hz - 2 ÷ 7 KW,

Ampiezza della bocca di carico:  
(Long. x Trasv.): 300 mm X 600 mm,

Capacità: 80 ÷ 150 Kg/h di truciolo, (dipende dal materiale del truciolo),

Montabile su tutti i tipi di convogliatori,

Setaccio: dimensioni fori a richiesta,

Verniciatura: colore a richiesta,

Coltelli intercambiabili in acciaio trattato,

Sistema Elettrico ed Elettronico di arresto e ripartenza automatico per sovraccarichi di taglio.

### Technical data:

Shredding machine for all kind of swarf,

Electric power: 230/400 V - 50 Hz - 2 ÷ 7 KW,

Dimension of the loading area:  
(lengthwise x Transverse): 300 mm x 600 mm,

Capacity: 80 ÷ 150 Kg/h of swarf, (depend on chip material),


It can be assembled on every type of swarf conveyor,

Sieve: holes dimension on request,


Painting: color on request,

Interchangeable high hardened steel cutting knives,

Electric and Electronic automatic system for stop and start control and cutting overload fault.



SX300/10 - 300/250



Applicazione speciale con carrello  
Special application with trolley